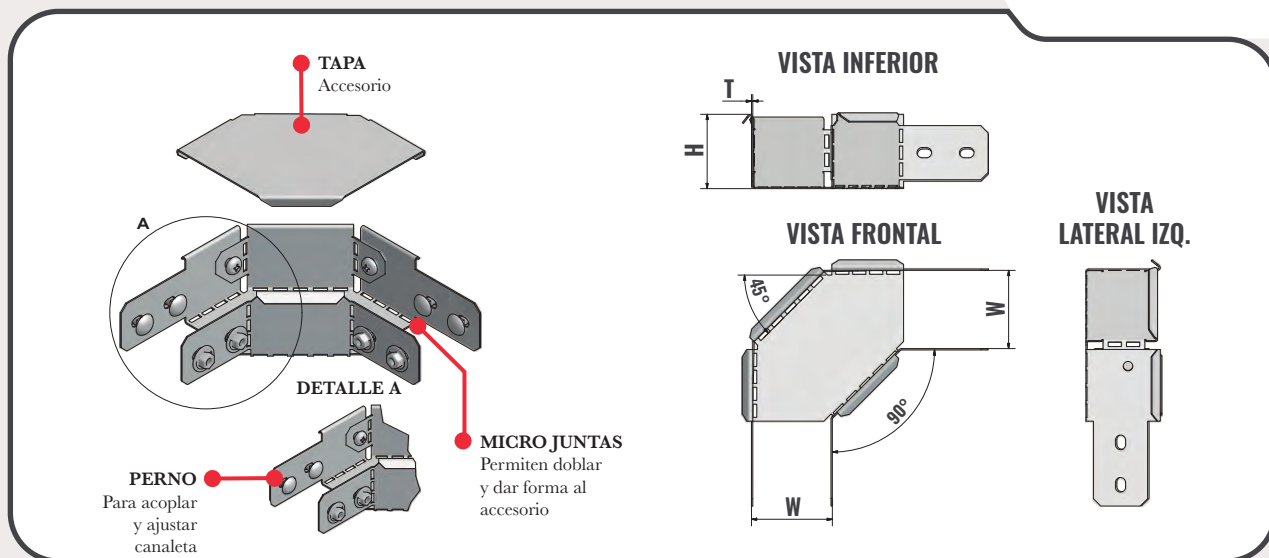


ACCESORIOS PARA BANDEJA TIPO DUCTO

CURVA PLANA 90° Y TAPA



CURVA PLANA 90°

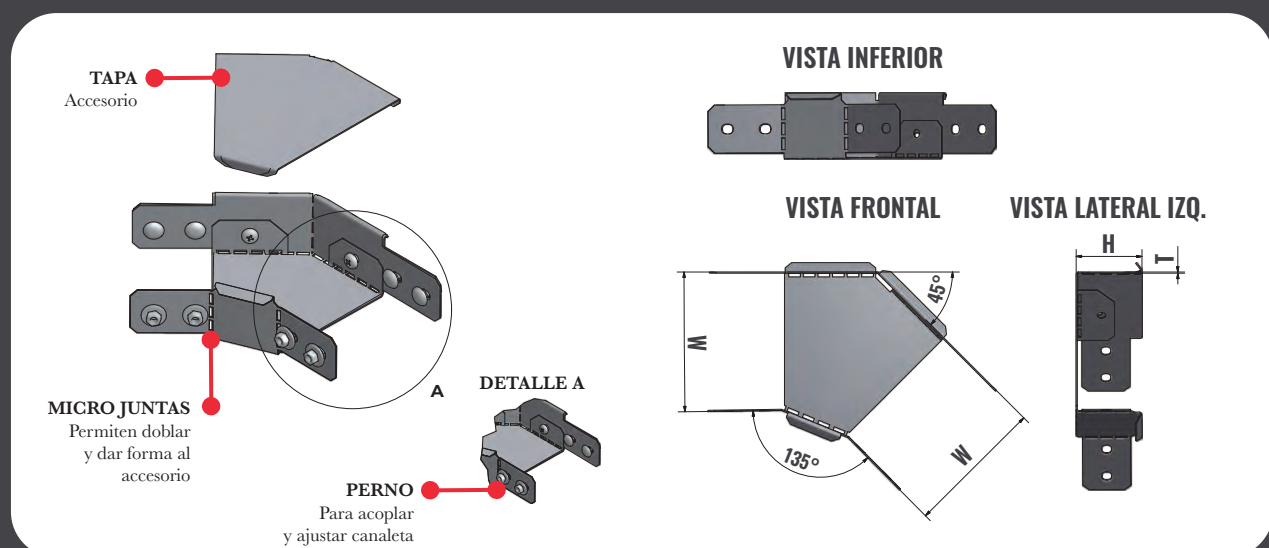
CÓDIGO	ESPESOR (T) 0.9mm	DIMENSIONES (mm)	
	REFERENCIA	ALTO (H)	ANCHO (W)
I-0511	CRV-90-50	50	50
I-0512	CRV-90-100	50	100
I-0513	CRV-90-150	50	150
I-0514	CRV-90-200	50	200
I-0515	CRV-90-250	50	250

TAPA PARA CURVA PLANA 90°

CÓDIGO	ESPESOR (T) 0.9mm	DIMENSIONES (mm) DE CURVA PLANA 90°
	REFERENCIA	ANCHO (W)
I-0511-T	CRV-90-50T	50
I-0512-T	CRV-90-100T	100
I-0513-T	CRV-90-150T	150
I-0514-T	CRV-90-200T	200
I-0515-T	CRV-90-250T	250

*Material acero galvanizado, incluye tornillería para montaje y ensamble.

CURVA PLANA 45° Y TAPA



ACCESORIOS PARA BANDEJA TIPO DUCTO

CURVA PLANA 45°

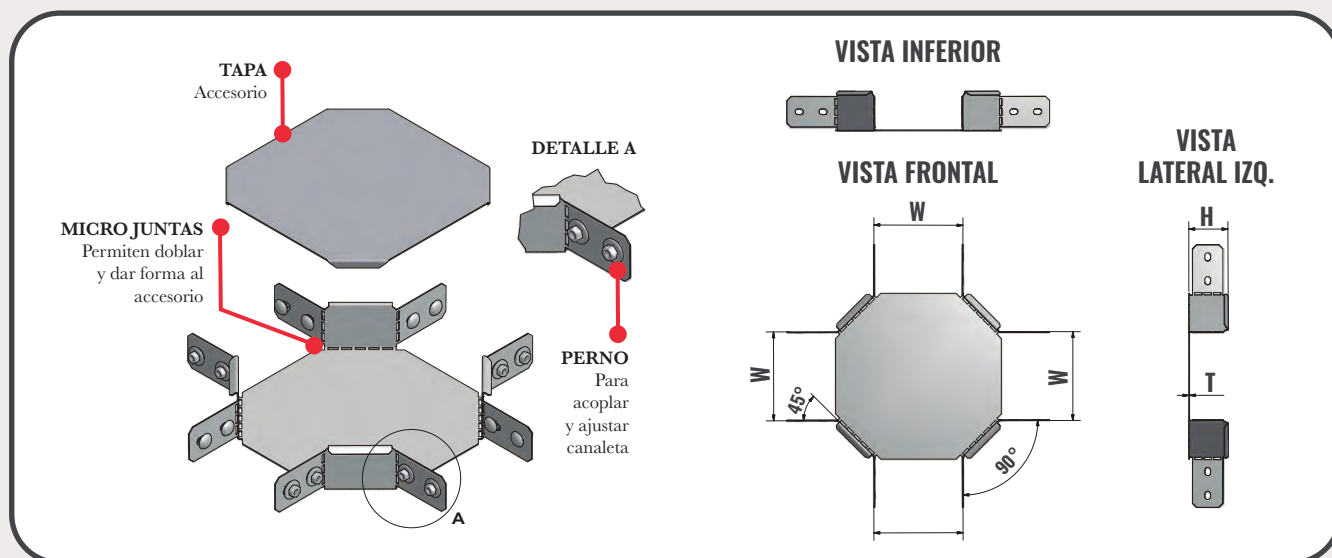
CÓDIGO	ESPESOR (T) 0.9mm	DIMENSIONES (mm)	
	REFERENCIA	ALTO (H)	ANCHO (W)
I-0521	CRV-45-50	50	50
I-0522	CRV-45-100	50	100
I-0523	CRV-45-150	50	150
I-0524	CRV-45-200	50	200
I-0525	CRV-45-250	50	250

TAPA PARA CURVA PLANA 45°

CÓDIGO	ESPESOR (T) 0.9mm	DIMENSIONES (mm) DE CURVA PLANA 45°
	REFERENCIA	ANCHO (W)
I-0521-T	CRV-45-50T	50
I-0522-T	CRV-45-100T	100
I-0523-T	CRV-45-150T	150
I-0524-T	CRV-45-200T	200
I-0525-T	CRV-45-250T	250

*Material acero galvanizado, incluye tornillería para montaje y ensamble.

UNIÓN EN CRUZ Y TAPA



UNIÓN EN CRUZ

CÓDIGO	ESPESOR (T) 0.9mm	DIMENSIONES (mm)	
	REFERENCIA	ALTO (H)	ANCHO (W)
I-0541	UIN-C-50	50	50
I-0542	UIN-C-100	50	100
I-0543	UIN-C-150	50	150
I-0544	UIN-C-200	50	200
I-0545	UIN-C-250	50	250

TAPA PARA UNIÓN EN CRUZ

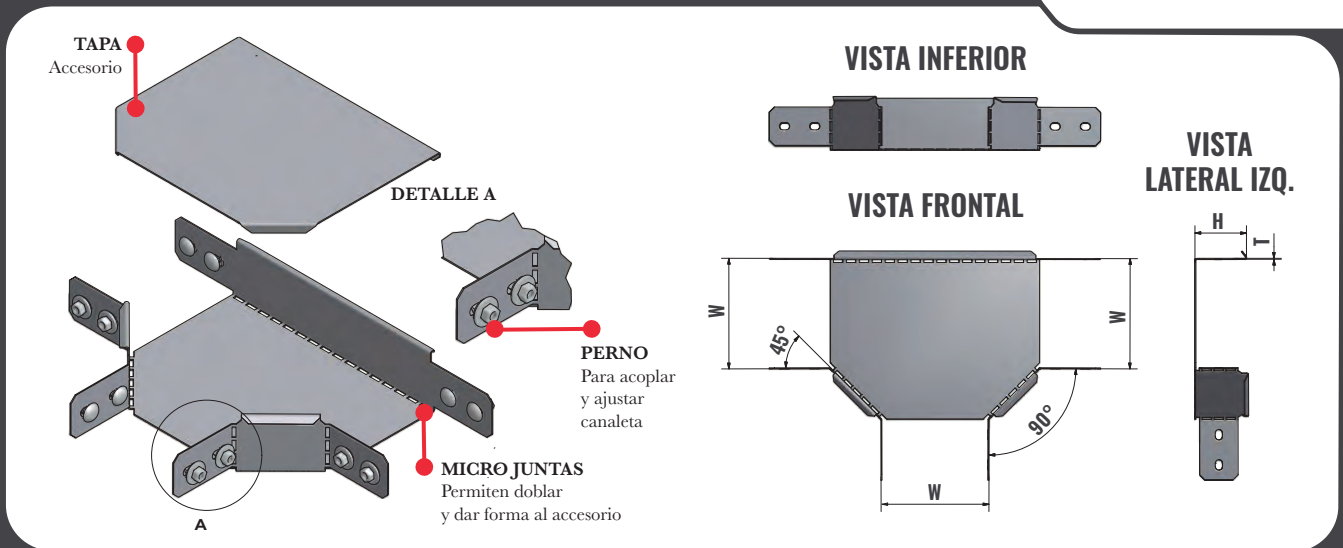
CÓDIGO	ESPESOR (T) 0.9mm	DIMENSIONES (mm) DE UNIÓN EN CRUZ
	REFERENCIA	ANCHO (W)
I-0541-T	UIN-C-50T	50
I-0542-T	UIN-C-100T	100
I-0543-T	UIN-C-150T	150
I-0544-T	UIN-C-200T	200
I-0545-T	UIN-C-250T	250

*Material acero galvanizado, incluye tornillería para montaje y ensamble.



ACCESORIOS PARA BANDEJA TIPO DUCTO

UNIÓN EN T Y TAPA



UNIÓN EN T

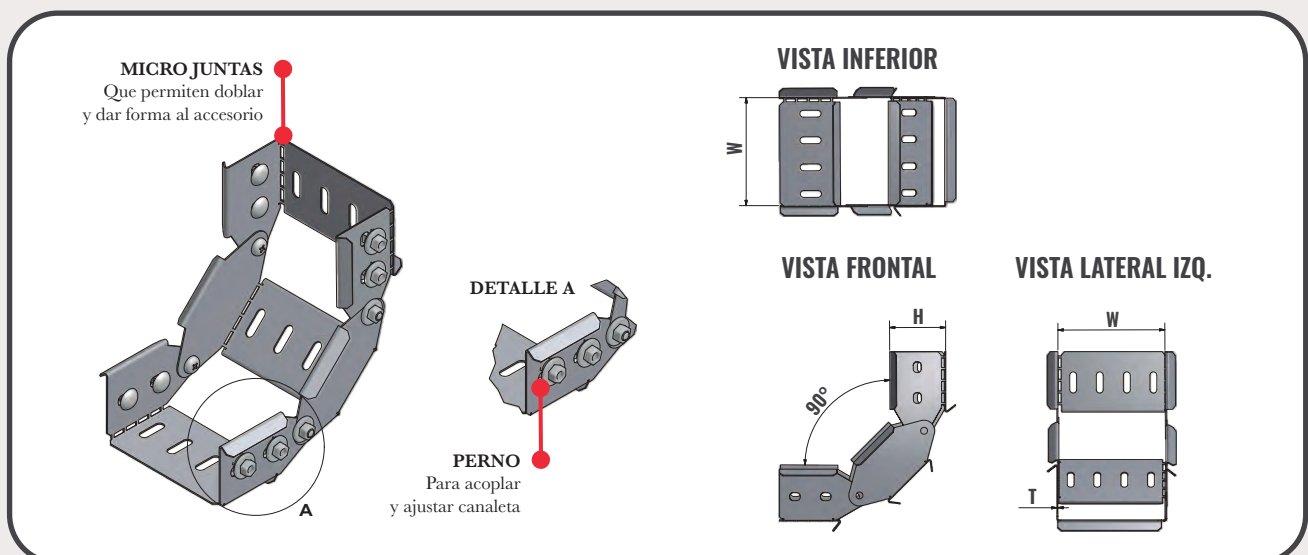
CÓDIGO	ESPESOR (T) 0.9mm	DIMENSIONES (mm)	
	REFERENCIA	ALTO (H)	ANCHO (W)
I-0531	UIN-T-50	50	50
I-0532	UIN-T-100	50	100
I-0533	UIN-T-150	50	150
I-0534	UIN-T-200	50	200
I-0535	UIN-T-250	50	250

TAPA PARA UNIÓN EN T

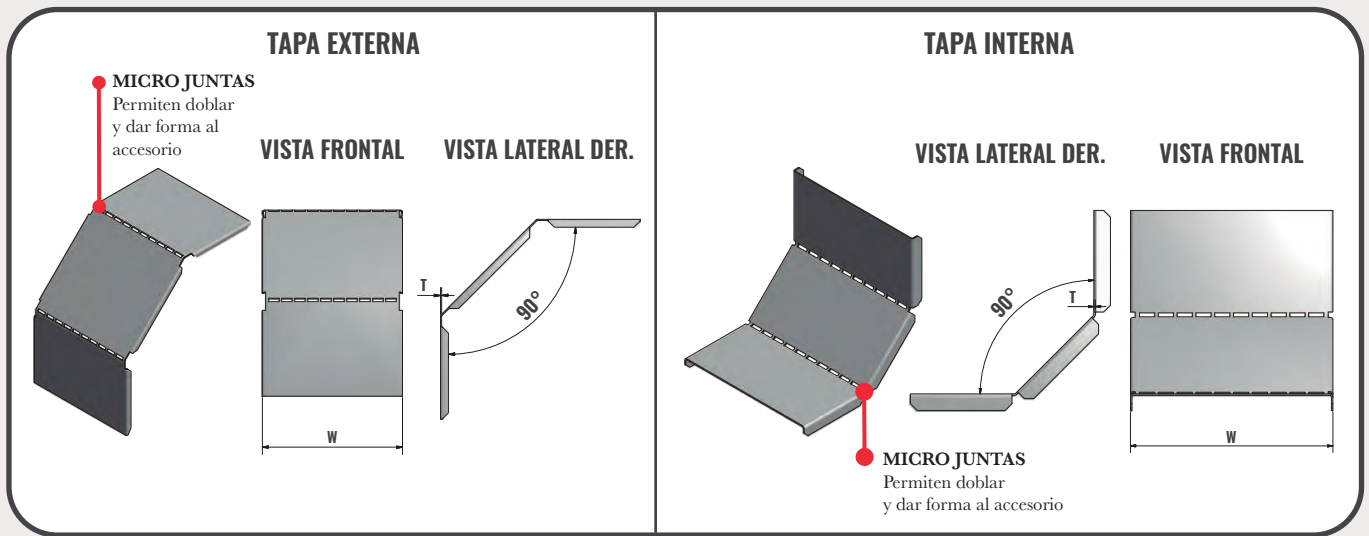
CÓDIGO	ESPESOR (T) 0.9mm	DIMENSIONES (mm) DE UNIÓN EN T
	REFERENCIA	ANCHO (W)
I-0531-T	UIN-T-50T	50
I-0532-T	UIN-T-100T	100
I-0533-T	UIN-T-150T	150
I-0534-T	UIN-T-200T	200
I-0535-T	UIN-T-250T	250

*Material acero galvanizado, incluye tornillería para montaje y ensamble.

CURVA ARTICULADA Y TAPAS



ACCESORIOS PARA BANDEJA TIPO DUCTO



CURVA ARTICULADA

CÓDIGO	ESPESOR (T) 0.9mm	DIMENSIONES (mm)	
	REFERENCIA	ALTO (H)	ANCHO (W)
I-0551	CRV-AV-50	50	50
I-0552	CRV-AV-100	50	100
I-0553	CRV-AV-150	50	150
I-0554	CRV-AV-200	50	200
I-0555	CRV-AV-250	50	250

TAPAS INTERNAS Y EXTERNAS PARA CURVA ARTICULADA

TAPA CURVA ARTICULADA VERTICAL EXTERNA ESPESOR (T) 0.9mm		DIMENSIONES (mm) DE CURVA ARTICULADA	TAPA CURVA ARTICULADA VERTICAL INTERNA ESPESOR (T) 0.9mm	
CÓDIGO	REFERENCIA	ANCHO (W)	CÓDIGO	REFERENCIA
I-0561	TE-AV-50	50	I-0571	TI-AV-50
I-0562	TE-AV-100	100	I-0572	TI-AV-100
I-0563	TE-AV-150	150	I-0573	TI-AV-150
I-0564	TE-AV-200	200	I-0574	TI-AV-200
I-0565	TE-AV-250	250	I-0575	TI-AV-250

*Material acero galvanizado, incluye tornillería para montaje y ensamble.

TORNILLO ZINCADO CON ARANDELA Y TUERCA

TORNILLO ZINCADO CON ARANDELA Y TUERCA

CÓDIGO	REFERENCIA	DESCRIPCIÓN
I-0591	RL-1/4	Tornillo en acero zincado con arandela y tuerca



VARILLA ROSCADA



VARILLA ROSCADA

CÓDIGO	REFERENCIA	DESCRIPCIÓN	LONGITUD
I-0617	VRLL-3/8	Varilla roscada Ø=3/8"	1m
I-0618	VRLL-1/2	Varilla roscada Ø=1/2"	1m

ACCESORIOS PARA BANDEJA TIPO DUCTO

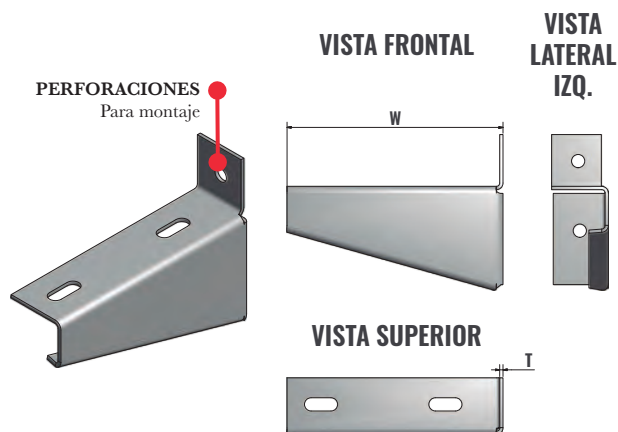
MÉNSULA



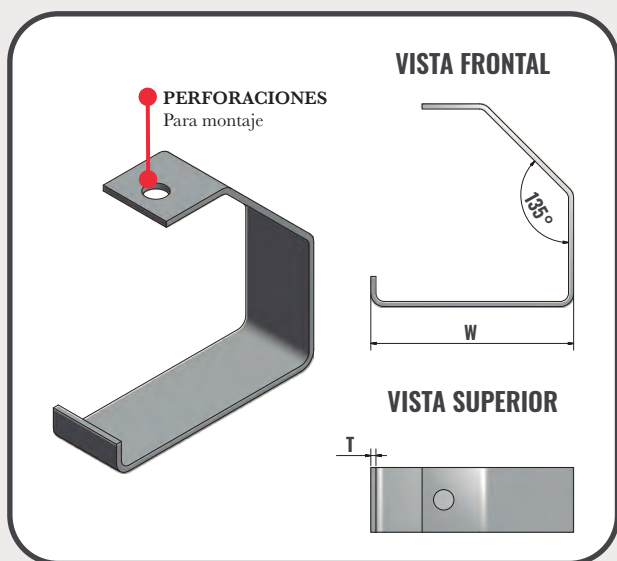
MÉNSULA

ESPESOR (T) 2.0mm			DIMENSIONES (mm) DE CANALETA Y ACCESORIO
CÓDIGO	REFERENCIA	ANCHO (W)	ANCHO (W)
I-0596	MLS-100	130	100
I-0597	MLS-150	180	150
I-0598	MLS-200	230	200
I-0599	MLS-250	280	250
I-0599-1	MLS-300	330	300
I-0599-2	MLS-400	430	400

*Material acero galvanizado (material acero al carbono y acabado zincado electrolítico).



SOPORTE TRAPEZIO



SOPORTE TRAPEZIO

ESPESOR (T) 3.0 mm			DIMENSIONES (mm) DE CANALETA Y ACCESORIO
CÓDIGO	REFERENCIA	ANCHO (W)	ANCHO (W)
I-0601	SPTT-50	69	50
I-0602	SPTT-100	119	100
I-0603	SPTT-150	169	150
I-0604	SPTT-200	219	200
I-0605	SPTT-250	269	250
I-0605-1	SPTT-300	318	300
I-0605-2	SPTT-400	418	400

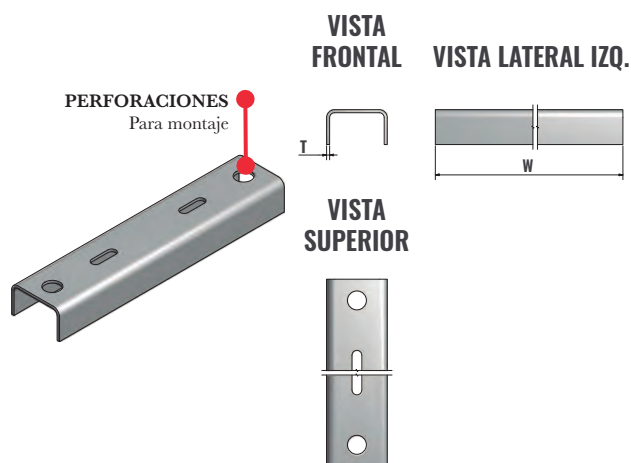
*Material acero galvanizado (material acero al carbono y acabado zincado electrolítico).

CONSOLA HORIZONTAL

CONSOLA HORIZONTAL

ESPESOR (T) 2.0 mm			DIMENSIONES (mm) DE CANALETA Y ACCESORIO
CÓDIGO	REFERENCIA	ANCHO (W)	ANCHO (W)
I-0606	CLSH-50	138	50
I-0607	CLSH-100	188	100
I-0608	CLSH-150	238	150
I-0609	CLSH-200	288	200
I-0610	CLSH-250	338	250
I-0610-1	CLSH-300	385	300
I-0610-2	CLSH-400	485	400

*Material acero galvanizado (material acero al carbono y acabado zincado electrolítico).



ACCESORIOS PARA BANDEJA TIPO DUCTO

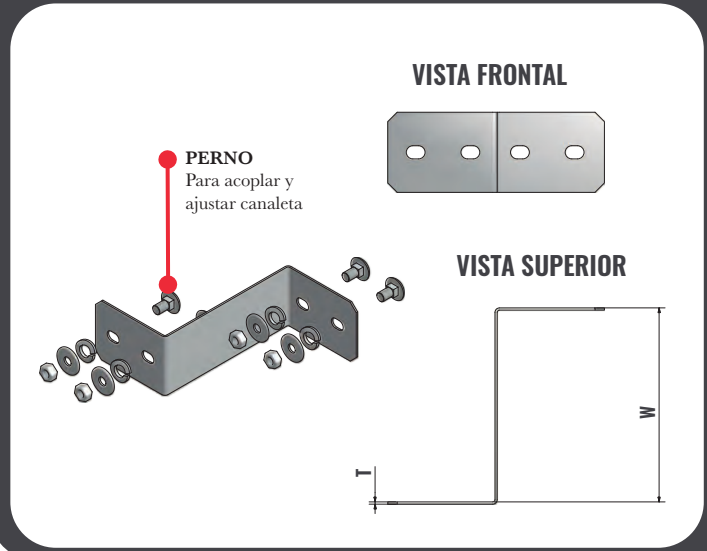
REDUCCIÓN



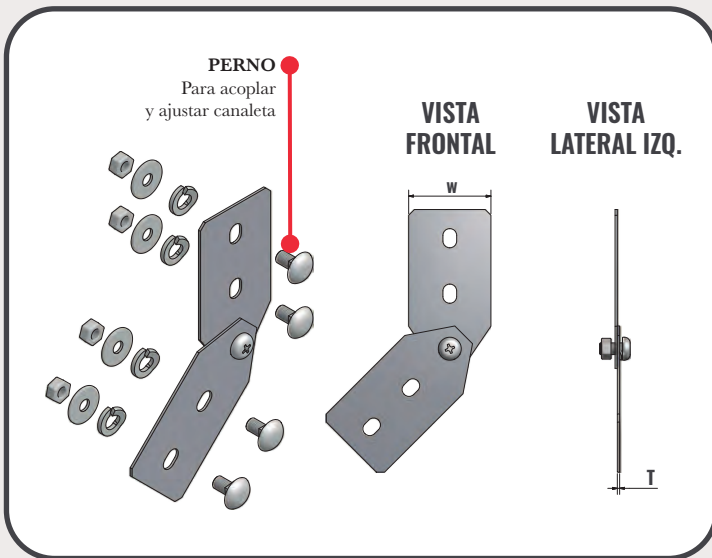
REDUCCIÓN

CÓDIGO	REFERENCIA	ESPESOR (T) 1.2mm		DIMENSIONES (mm) DE CANALETA Y ACCESORIO	
		ANCHO (W)	ALTO (H)	ANCHO (W)	ALTO (H)
I-0586	RDC-25	25	50		
I-0587	RDC-50	50	50		
I-0588	RDC-75	75	50		
I-0589	RDC-100	100	50		

*Material acero galvanizado, incluye tornillería para montaje y ensamble.



UNIÓN ARTICULADA



UNIÓN ARTICULADA

CÓDIGO	REFERENCIA	ESPESOR (T) 1.2mm		DIMENSIONES (mm) DE CANALETA Y ACCESORIO	
		ANCHO (W)	ALTO (H)	ANCHO (W)	ALTO (H)
I-0581	UNAR-50	43	50		

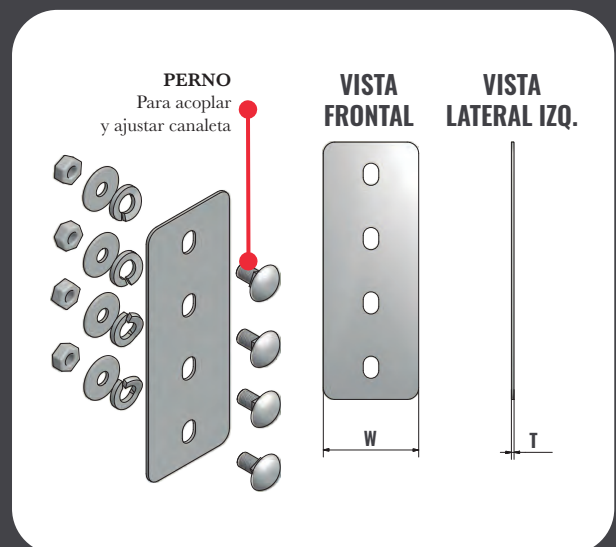
*Material acero galvanizado, incluye tornillería para montaje y ensamble.

UNIÓN RÍGIDA

UNIÓN RÍGIDA PARA BANDEJA TIPO DUCTO

CÓDIGO	REFERENCIA	ESPESOR (T) 0.9mm		DIMENSIONES (mm) DE CANALETA Y ACCESORIO	
		ANCHO (W)	ALTO (H)	ANCHO (W)	ALTO (H)
I-0582	UNRI-50	43	50		

*Material acero galvanizado (material acero al carbono y acabado zincado electrolítico).



ACCESORIOS PARA BANDEJA TIPO DUCTO

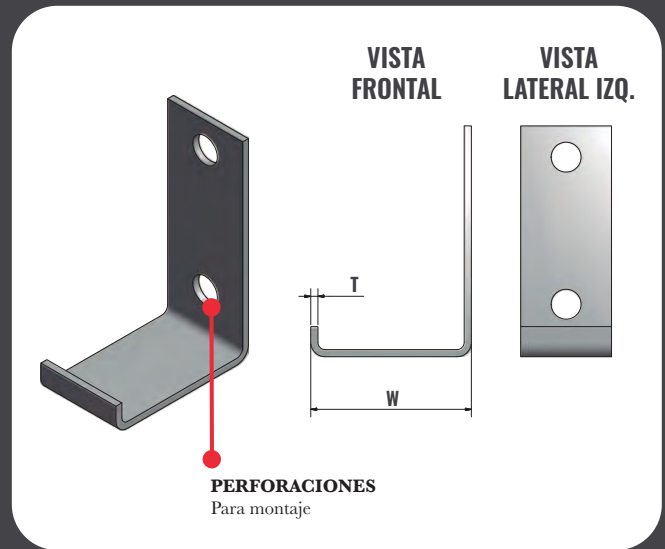
SOPORTE SIMPLE



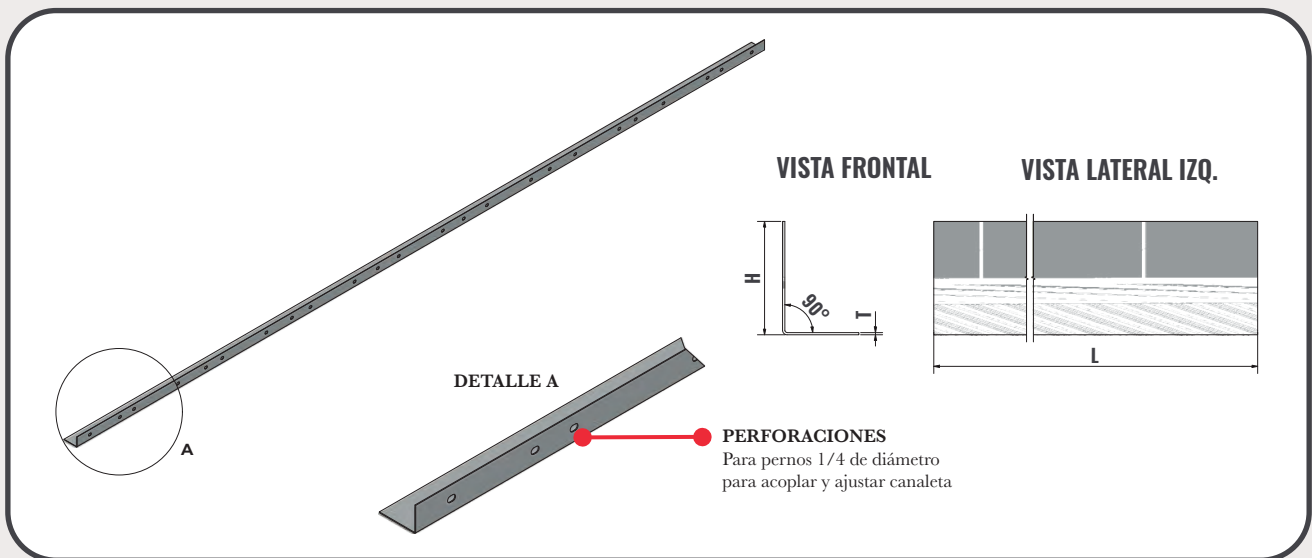
SOPORTE SIMPLE

CÓDIGO	REFERENCIA	ESPESOR (T) 3.0mm		DIMENSIONES (mm) DE CANALETA Y ACCESORIO	
		ANCHO (W)	ANCHO (W)	ANCHO (W)	ANCHO (W)
I-0592	SPTS-50	68	50		
I-0593	SPTS-100	118	100		
I-0593-1	SPTS-300	318	300		
I-0593-2	SPTS-400	418	400		

*Material acero galvanizado (material acero al carbono y acabado zincado electrolítico).



TABIQUE DIVISORIO



TABIQUE DIVISORIO

CÓDIGO	REFERENCIA	DIMENSIONES (mm)		
		ALTO (H)	LONGITUD (L)	ESPESOR (T)
I-0583	TBQ-50	45	2400	0.9

*Material acero galvanizado.